



---

# NACHTTISCHE

*Kollektion*

# NACHTTISCHE

## Kollektion

Die Haelvoet Nachttischkollektion ist äußerst vielseitig, funktionell und einfach in Ihrer Wohn- oder Pflegeumgebung verwendbar.



**ILANA** PG 06  
*Sicher und dauerhaft*



**QUADRA** PG 18  
*Der Universalnachttisch*



**ILANA TAGESKLINIKSCHRANK** PG 10  
*Innovativ und vielseitig*



**BASSO** PG 22  
*Starr und designvoll*



**FORMA** PG 14  
*Raffinierte Eleganz*



**COSI** PG 23  
*Durch und durch häuslich*

# BETTLESE- & ESSTISCHE

## Kollektion

Die praktischen Lese- und Esstische bieten Ihnen zusätzliche Hilfe in Reichweite. Sie sind sowohl für Betten als auch Relaxsessel geeignet.



**LITAVO** PG 24  
*Universell verwendbar*



**LIVIA** PG 25  
*Leicht und platzsparend*



# Vielseitig funktionell

Bewohner oder Patienten brauchen einen Platz zum Aufbewahren von persönlichen Sachen, wie eine Brille oder ein Handy. Die Haelvoet Nachttischkollektion ist äußerst vielseitig, funktionell und einfach in Ihrer Pflegeumgebung verwendbar.

## MOBIL UND STABIL

Beweglich und manövrierfähig. Alle Nachttische sind mit Rollen erhältlich, mit oder ohne Bremse. Auf diese Weise können die Nachttische einfach und überall verwendet werden: neben dem Bett oder dem Relaxsessel.



## FLEXIBEL

Mit dieser Kollektion bieten wir Ihnen für jedes Nachttischmodell die Möglichkeit, aus unterschiedlichen Ausführungen zu wählen.

Auf diese Weise gestalten Sie die meist geeignete und praktische Lösung für sowohl den Bewohner/Patienten als auch das Pflegepersonal.

Für einen einseitigen Nachttisch entscheiden Sie sich im Voraus, wo er gestellt wird: entweder auf der linken oder der rechten Bettseite. Beidseitige Nachttische können auf den beiden Bettseiten gestellt werden.

Mit dem optionalen **Click 'n' Turn System (\*)** entscheiden Sie sich für maximale Freiheit. Dank dieses einfachen Klicksystems kann das Esstablett und links oder rechts festgemacht, ohne Werkzeug. Diese Option ist nur mit hohen Haelvoet Nachttischen möglich.



4 Designrollen  
Ø 65 mm



4 Designrollen  
Ø 65 mm mit  
bremse (\*)

Eine 5. Rolle sorgt für eine zusätzliche Stabilität des Esstablets.

Elektrische Leitfähigkeitsdaten nach DIN EN 12527-12533 (in Bezug auf antistatische Rollen) sind auf Anfrage erhältlich.



Click 'n' Turn System:  
Das abnehmbare Livia Esstablett kann  
einfach auf der anderen Seite festgemacht  
werden



## SOFT CLOSE

Sowohl für Schubladen als auch Türen ist ein Soft Close (\*) Mechanismus erhältlich. Mit diesem System schließen die Schubladen und Türen leise und geräuschlos. Soft Close gehört zur Standardausstattung der Basso und Cosi Nachttische.



## KÜHLSCHRANK

Der eingebaute Dometic Kühlschrank (\*) sorgt für einen lautlosen Kühlkomfort von Getränken und Lebensmitteln. Die Kühlschranktür ist mit einem deutlich erkennbaren Handgriff ausgestattet, der in der gleichen Farbe wie der Nachttisch gefertigt wird. Die Öffnungsrichtung der Tür kann auch nachher geändert werden.

Der Kühlschrank hat eine große Kapazität von 34L, und eignet sich für die Aufbewahrung von Medikamenten.

Auch große Flaschen stellen kein Problem dar.

Die Rückwand der Nachttische mit Kühlschrank hat sichere Ventilationsöffnungen.



(\*) optional erhältlich für bestimmte Modelle

## DESIGN UND WAHLMÖGLICHKEITEN

Die Haelvoet Nachttischkollektion ist sehr reichhaltig, von - völlig funktionell und innovativ - bis zu besonders niedrigen Polstermodellen mit Schwerpunkt auf Gemütlichkeit.

Zusammen mit dem Bett bildet der Nachttisch eine perfekte Einheit für Ihre Pflegeumgebung.







## HANDGRIFFE

Für diese Nachttische kann aus zwei designvollen Handgrifftypen gewählt werden.



Offener Handgriff



Geschlossener Handgriff

# ILANA

*Sicher und dauerhaft*

Mit der Ilana Kollektion machen Sie immer einen guten Eindruck. Der Rahmen aus Vollkunststoff gibt dem Nachttisch eine starre und zeitlose Ausstrahlung. Die Eckprofilen aus Aluminium tragen zu einem soliden und äußerst starken Nachttisch bei. Die vielen Möglichkeiten und Optionen sorgen dafür, dass der Ilana unentbehrlich in Ihrer Pflegeumgebung ist. Auch dieses Möbel entspricht den hohen hygienischen Anforderungen des Pflegesektors und kann perfekt gereinigt und desinfiziert werden.



**Ilana einseitig**

Ablagefach, offenes Fach und Schublade einseitig erreichbar



**Ilana beidseitig**

Ablagefach, offenes Fach und Schublade beidseitig erreichbar



**Ilana mit Kühlschrank**

Kühlschrank, offenes Fach und Schublade einseitig erreichbar



**Ilana mit hoher Schublade einseitig**

hohe Schublade, offenes Fach und Schublade einseitig erreichbar



**Ilana mit hoher Schublade beidseitig**

hohe Schublade, offenes Fach und Schublade beidseitig erreichbar



**Ilana XLow**

offenes Fach und Schublade einseitig erreichbar

(\*) die gezeigten Modelle können mit Optionen ausgestattet werden

Übersicht und Optionen



4 Rollen gebremst



Wandabweisrollen



Esstablett Livia



Esstablett Click 'n' Turn



Flaschenhalter



2. Schublade



Beidseitige Schublade



Zylinderschloss



Elektronischschloss



USB (A/C) & Steckdosen



Handtuchhalter



Hülsen für Zubehör



Galerie



Aufsatz

	ILANA					
	10955	10954	02476	12858	10969	13661
	einseitig	beidseitig	Kühlschrank	hohe Schublade einseitig	hohe Schublade beidseitig	XLow
Dim. in cm ( B x D x H )	51 x 42,5 x 86 H	50 x 42,5 x 85 H	49 x 48 x 86 H	51 x 42,5 x 86 H	51 x 42,5 x 86 H	50,5 x 42 x 45 H

OPTIONEN

4 Rollen Ø 65 mm mit Bremse	●	●	●	●	●	●
4 Wandabweisrollen	●	●	●	●	●	●
Esstablett Livia	●	●	●	●	●	×
Esstablett mit Click 'n' Turn	●	●	●	●	●	×
Flaschenhalter	●	●	●	●	●	×
Soft Close auf Tür	●	●	×	×	×	×
Soft Close auf Schublade	×	×	×	×	×	×
Offenes Fach mit 2. Schublade	●	●	●	●	●	×
Beidseitig verwendbare Schublade	●	●	●	●	●	×
Zylinderschloss auf Schublade oder Tür	●	●	●	●	●	●
Elektronischschloss auf Tür	●	×	×	×	×	×
Elektronischschloss auf Schublade	●	●	●	●	●	●
USB-Ladegerät (A/C) und 2 Steckdosen	●	×	●	●	×	×
Handtuchhalter (1 oder 2)	●	●	●	●	●	×
Hülsen für Zubehör	●	●	●	●	●	●
Galerie	●	●	●	●	●	●
Aufsatz für Oberplatte	●	●	●	●	●	●

● : Standard    ● : Option    × : Nicht möglich



# ILANA TAGESKLINIKSCHRANK

*Innovativ und vielseitig*

Der Ilana Tagesklinikschrank wurde speziell mit Fokus auf Mobilität und Vielseitigkeit entwickelt. Der Schrank besteht aus äußerst langlebigen Materialien wie Vollkunststoff und Aluminium und bietet praktische Lösungen für die Organisation und das Aufhängen von Kleidung und Zubehör in einer Tagesklinikumgebung.

## LIVIA CLICK 'N' TURN ESSTABLETT

Dank des abnehmbaren und verstellbaren Esstabletts können Patienten selbstständig essen, lesen oder persönliche Gegenstände nutzen, und dies ganz ohne Unterstützung durch Pflegekräfte. Der funktionale Stauraum hält alles in greifbarer Nähe und schafft so eine angenehme, komfortable und vor allem selbstständige Pflegeumgebung.



## AUFBEWAHRUNGS- MÖGLICHKEITEN

Der Ilana Tagesklinikschrank vereint Funktionalität mit Benutzerfreundlichkeit. Dank des herausnehmbaren Kunststoff-Einsatzschale und des Einlegebodens bietet der Schrank überraschend viel Stauraum. Eine integrierte Kleiderstange mit drei stabilen Haken ermöglicht es, Kleidung oder Zubehör ordentlich aufzuhängen. So bleibt alles übersichtlich und stets griffbereit.



# Übersicht und Optionen



**4 Rollen gebremst**  
(Ø 65 mm oder Ø 100 mm)



**Wandabweisrollen**



**Esstablett Livia**



**Esstablett Click 'n' Turn**



**Zylinderschloss**



**Elektronischschloss**



**USB (A/C) & Steckdosen**



**Hülsen für Zubehör**



**Galerie**



**Handgriff in der Oberplatte**



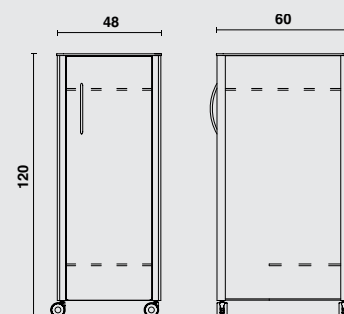
**Soft Close**



**Drehrichtung der Tür nach Wahl**

## MASSE (ROLLEN Ø 65 MM)

- B 48 x T 60 x H 120 cm
- Mit Livia Esstablett : B 48 x D 64,5 x H 120 cm



Funktionale Türöffnung bis 175°



diskrete Belüftung

Übersichtliche Aufteilung

Leicht beweglich

## 01. GERÄUMIG & ÜBERSICHTLICH GESTALTET

*Alles ordentlich an seinem Platz*

Der Schrank ist mit einer herausnehmbaren Kunststoff-Einsatzschale, einem Einlegeboden und einer Metallkleiderstange mit Haken ausgestattet, ideal zur Aufbewahrung persönlicher Gegenstände.

## 03. DISKRETE BELÜFTUNG

*Integrierte Belüftung für täglichen Komfort*

Belüftungsöffnungen oben und unten sorgen für eine kontinuierliche Luftzirkulation.

## 02. FUNKTIONALE TÜRÖFFNUNG BIS 175°

*Mit hochwertigen selbstschließenden Scharnieren*

Die Schranktür lässt sich bis zu 175° öffnen und ist mit stabilen, selbstschließenden Scharnieren ausgestattet. Das erleichtert die Aufbewahrung von Kleidung und persönlichen Gegenständen, und verbessert die Ergonomie für Pflegekräfte und Patienten in jeder Situation.

## 04. LEICHT BEWEGLICH IN JEDER UMGEBUNG


*Handgriff und Laufrollen für mobilen Einsatz*

Dank des optional integrierten Handgriffs in der Oberplatte sowie der Wahl zwischen Laufrollen und/oder Wandabweisrollen lässt sich der Schrank sicher und effizient in einer Tagesklinikumgebung bewegen.

## ENTDECKEN SIE DAS VOLLSTÄNDIGE TAGESKLINIK-SORTIMENT VON HAEVOET

Von dem vielseitigen Ilana Tagesklinikschrank über den komfortablen Avento Day-flex Relaxesessel bis zum praktischen Aron+ Tagesklinikbett.

Besuchen Sie unsere Webseite für alle Möglichkeiten.



Avento Day-flex mit absenkbaaren Armlehnen  
Ilana Tagesklinikschrank



Aron+ Tagesklinikbett mit Atmosphäre  
Seitengittern





# FORMA

*Raffinierte Eleganz*

Die Forma Nachttischkollektion unterscheidet sich mit ihrer starren Eleganz und günstiger Preisbildung. Eine vorzügliche Kombination von einem Metallrahmen mit Epoxid-Beschichtung und einer starken Front und Oberplatte aus Vollkunststoff. Dieses Möbel entspricht den hohen hygienischen Anforderungen des Pflegesektors und kann perfekt gereinigt und desinfiziert werden.



**Forma einseitig**

Ablagefach, offenes Fach und Schublade einseitig erreichbar



**Forma beidseitig**

Ablagefach, offenes Fach und Schublade beidseitig erreichbar



**Forma mit hoher Schublade einseitig**

hohe Schublade, offenes Fach und Schublade einseitig erreichbar



**Forma mit hoher Schublade beidseitig**

hohe Schublade, offenes Fach und Schublade beidseitig erreichbar

## HANDGRIFFE

Für diese Nachttische kann aus zwei designvollen Handgrifftypen gewählt werden.



**Offener Handgriff**



**Geschlossener Handgriff**

(\*) die gezeigten Modelle können mit Optionen ausgestattet werden



Übersicht und Optionen



4 Rollen gebremst



Esstablett Livia



Esstablett Click 'n' Turn



Flaschenhalter



Einsatzplatte aus Vollkunststoff




Zylinderschloss



Elektronischschloss



Hülsen für Zubehör



Galerie






Aufsatz für Oberplatte



Handtuchhalter

FORMA

				
	18123	18379	18124	18380
	einseitig	beidseitig	hohe Schublade einseitig	hohe Schublade beidseitig
Dim. in cm ( B x D x H )	43 x 42,5 x 86 H	43 x 42,5 x 86 H	43 x 42,5 x 86 H	43 x 42,5 x 86 H

OPTIONEN

4 Rollen Ø 65 mm mit Bremse	<input type="radio"/>	<input type="radio"/>	<input type="radio"/>	<input type="radio"/>
Esstablett Livia	<input type="radio"/>	<input type="radio"/>	<input type="radio"/>	<input type="radio"/>
Esstablett mit Click 'n' Turn	<input type="radio"/>	<input type="radio"/>	<input type="radio"/>	<input type="radio"/>
Flaschenhalter	<input type="radio"/>	<input type="radio"/>	<input checked="" type="radio"/>	<input checked="" type="radio"/>
Einsatzplatte aus Vollkunststoff	<input type="radio"/>	<input type="radio"/>	<input type="radio"/>	<input type="radio"/>
Zylinderschloss auf Schublade oder Tür	<input type="radio"/>	<input type="radio"/>	<input type="radio"/>	<input type="radio"/>
Elektronischschloss auf Tür	<input type="radio"/>	<input checked="" type="radio"/>	<input checked="" type="radio"/>	<input checked="" type="radio"/>
Elektronischschloss auf Schublade	<input type="radio"/>	<input type="radio"/>	<input type="radio"/>	<input type="radio"/>
Hülsen für Zubehör	<input type="radio"/>	<input type="radio"/>	<input type="radio"/>	<input type="radio"/>
Galerie	<input type="radio"/>	<input type="radio"/>	<input type="radio"/>	<input type="radio"/>
Aufsatz für Oberplatte	<input type="radio"/>	<input type="radio"/>	<input type="radio"/>	<input type="radio"/>
Handtuchhalter	<input type="radio"/>	<input type="radio"/>	<input type="radio"/>	<input type="radio"/>

☒ : Standard    ☐ : Option    ☒ : Nicht möglich



# QUADRA

*Der Universalnachttisch*

Die Quadra Nachttischkollektion bietet Ihnen ein reichhaltiges Angebot und zeichnet sich durch eine zeitgenössische, starre Gestaltung aus. Das praktische hohe Modell hat viele Möglichkeiten und Optionen zur Komforterhöhung. Das niedrige Modell kommt perfekt zu ihrem Recht bei XLow Betten. Bevorzugen Sie eine neutrale Ausstrahlung? Diese Nachttischkollektion kann auch mit einer Unifarbe gefertigt werden, die zu Ihrem Krankenhausbett passt.



**Quadra einseitig**  
Ablagefach, offenes Fach und Schublade einseitig erreichbar



**Quadra beidseitig**  
Ablagefach, offenes Fach und Schublade beidseitig erreichbar



**Quadra mit Kühlschrank**  
Kühlschrank, offenes Fach und Schublade einseitig erreichbar



**Quadra mit Kühlschrank + Tür**  
Kühlschrank + Tür, offenes Fach und Schublade einseitig erreichbar



**Quadra hohe Schublade**  
hohe Schublade, offenes Fach und Schublade



**Quadra niedrig**  
Ablagefach und Schublade einseitig erreichbar

(\*) die gezeigten Modelle können mit Optionen ausgestattet werden



**Quadra XLow**  
zwei Schubladen einseitig erreichbar

## OBERPLATTE

Die Oberplatte von Quadra Nachttischen kann nach Wahl mit rechten oder abgerundeten Ecken gefertigt werden.



Rechte Ecken



Abgerundete Ecken

## HANDGRIFFE

Für diese Nachttische kann aus zwei designvollen Handgrifftypen gewählt werden.



Offener Handgriff



Geschlossener Handgriff

Übersicht und Optionen



4 versteckte Rollen



4 Rollen



4 Rollen gebremst



Esstablett Livia



Esstablett Click 'n' Turn



Flaschenhalter



Ausziehtablett



2. Schublade



Soft Close



Zylinderschloss



USB (A/C) & Steckdosen



Hülsen für Zubehör



Galerie



Scharniere bis zu 270°

	QUADRA						
	10480	10476	10490	13808	10492	10491	12634
	einseitig	beidseitig	Kühlschrank	Kühlschrank Schublade	hohe Schublade einseitig	niedrig	XLow
Dim. in cm ( B x D x H )	48,5 x 47 x 83 h	48,5 x 47 x 83 h	48 x 50 x 89 h	54 x 57 x 89 h	48,5 x 47 x 83 h	42,5 x 43 x 63 h	48 x 47 x 46 h

OPTIONEN

4 versteckte Rollen Ø 50 mm	●	●	×	×	●	○	○
4 Rollen Ø 65 mm	○	○	●	●	○	○	○
4 Rollen Ø 65 mm mit Bremse	○	○	○	○	○	○	○
Esstablett Livia	○	○	○	○	○	×	×
Esstablett mit Click 'n' Turn	○	○	○	○	○	×	×
Flaschenhalter	○	○	●	●	○	×	×
Ausziehtablett unter Oberplatte (*)	○	×	○	○	○	×	×
Ausziehtablett unter Schublade (*)	○	×	○	○	○	×	×
Offenes Fach mit 2. Schublade	○	×	×	×	○	×	×
Soft Close Tür	○	○	×	×	○	○	×
Soft Close Schublade	○	×	○	○	○	○	○
Zylinderschloss auf Schublade oder Tür(**)	○	○	○	○	○	○	○
USB-Geladegerät (A/C) und 2 Steckdosen	○	×	○	○	○	×	×
Hülsen für Zubehör	○	○	○	○	○	○	○
Galerie	○	○	○	○	○	×	×
Scharniere bis zu 270° (statt 175°)	○	○	×	×	×	×	×

● : Standard    ○ : Option    × : Nicht möglich

(\*) nicht möglich in Kombination mit 2. Schublade  
(\*\*) Zylinderschloss auf Tür nicht möglich mit Kühlschrank (10490). Möglich für Kühlschrank mit Tür (13808)

# BASSO

*Starr und designvoll*

Auch wenn Sie im Bett liegen, ist die Schublade in Reichweite. Der Basso Nachttisch passt also perfekt zur den Lago Care Bettenkollektion. Dieser Nachttisch können Sie vollständig personalisieren mit einer gepolsterten Schublade, in Kombination mit einem reichhaltigen Angebot an Holzdekor.



Basso mit Schublade



# COSI

*Durch und durch häuslich*

Der Cosi Nachttisch ist sanft und gemütlich, dank des völlig gepolsterten Rahmens und der Schubladen. Dieser Nachttisch ist die perfekte Ergänzung zu den gepolsterten Haelvoet Betten. Dieser Nachttisch ist auch mit einer einfach reinigbaren Holzoberplatte erhältlich.



Cosi mit 2 Schubladen



## Übersicht und Optionen



Geschlossene Unterseite




Gepolsterte Schublade



Schublade mit Handgriff



Schublade mit Zylinderschloss

	BASSO
	
	11900
Dim. in cm ( B x D x H )	48 x 45 x 45,5 H

### OPTIONEN

Geschlossene Unterseite	<input type="radio"/>
Gepolsterte Schublade	<input type="radio"/>
Schublade mit Handgriff	<input type="radio"/>
Schublade mit Handgriff und Zylinderschloss	<input type="radio"/>
Gepolsterte Schublade mit Handgriff	<input type="radio"/>
Hülsen für Zubehör	<input type="radio"/>

☐ : Option


## Übersicht und Optionen



Versteckte Rollen



Oberplatte

	COSI
	
	16800
Dim. in cm ( B x D x H )	44 x 44 x 54 H

### OPTIONEN

Versteckte Rollen	<input type="radio"/>
Schubladenfront in Holzdekor	<input type="radio"/>
Schubladenfront in Holzdekor mit Handgriff	<input type="radio"/>
Schubladenfront in Holzdekor mit Handgriff und Zylinderschloss	<input type="radio"/>
Oberplatte in Holzdekor	<input type="radio"/>

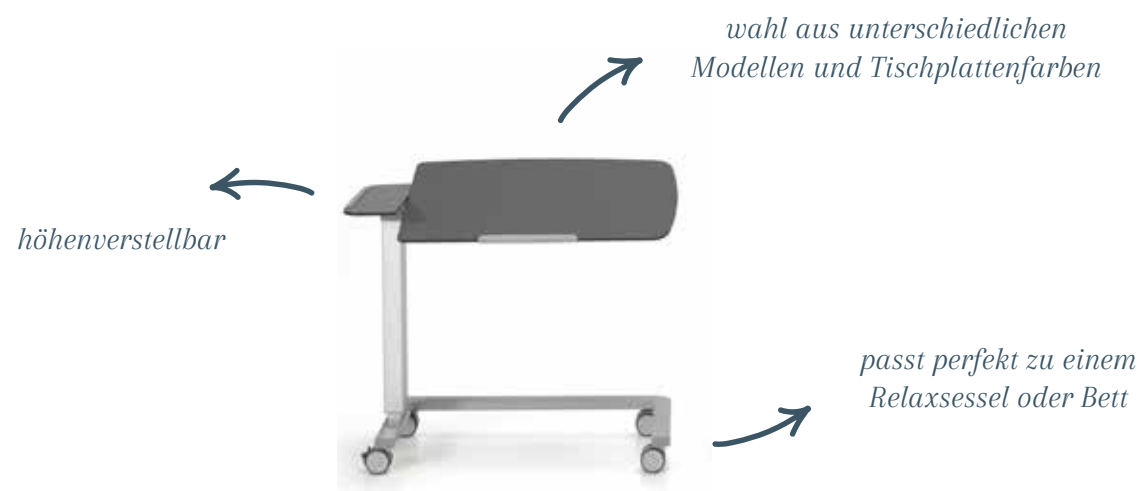
☐ : Option



# LITAVO

Universell verwendbar

Das ideale Hilfsmittel beim Lesen oder Essen, sowohl im Bett als im Sessel. Die Tischplatte ist stufenlos höhenverstellbar und lässt sich bequem zur idealen Buchstütze schwenken. Die fixierte Fläche ist perfekt, um zum Beispiel eine Tasse Kaffee aufzustellen.



# LIVIA

Leicht und platzsparend

Das Livia Bettlese- und Esstisch auf Fuß ist stark und flexibel. Die Kunststoffplatte ist mit einem aufstehenden Rand ausgestattet, und ist stufenlos höhenverstellbar. Sie kann völlig aufgehoben werden.



Livia Bettlesetisch

## Übersicht und Optionen



XL Fuß

Edelstahlenschutz

2 Aufhängehaken

Galerie



Zusätzliche Lesehilfe

### SICHER UND STABIL

Mit dem Litavo Lesetisch gibt es keine Einklemmgefahr, wenn Sie das Bett erhöhen.

Der mittlere Teil der Platte kann höchstens 15 kg tragen.



	LITAVO				LIVIA
	09221	09221	09221	09221	04202
	1-teilig symmetrisch	2-teilig links	2-teilig rechts	2-teilig symmetrisch	
Dim. in cm ( L x B )	89 x 43	89 x 43	89 x 43	89 x 43	70 x 40
Höhenverstellung in cm	69 - 98 H	69 - 98 H	69 - 98 H	69 - 98 H	82 - 115 H

### OPTIONEN

XL Fuß (+12 cm Länge), Zwischenabstand des Fußes = 80 cm	<input type="radio"/>	<input type="radio"/>	<input type="radio"/>	<input type="radio"/>	<input checked="" type="checkbox"/>
Edelstahlenschutzkappen für den Fuß	<input type="radio"/>	<input type="radio"/>	<input type="radio"/>	<input type="radio"/>	<input type="radio"/>
2 Aufhängehaken an der Säule	<input type="radio"/>	<input type="radio"/>	<input type="radio"/>	<input type="radio"/>	<input checked="" type="checkbox"/>
Galerie auf der fixierten Fläche	<input type="radio"/>	<input checked="" type="checkbox"/>	<input checked="" type="checkbox"/>	<input type="radio"/>	<input checked="" type="checkbox"/>
Zusätzliche Lesehilfe auf der langen Seite	<input type="radio"/>	<input checked="" type="checkbox"/>	<input checked="" type="checkbox"/>	<input type="radio"/>	<input checked="" type="checkbox"/>
Zusätzliche Lesehilfe auf der kurzen Seite	<input type="radio"/>	<input type="radio"/>	<input type="radio"/>	<input type="radio"/>	<input checked="" type="checkbox"/>

☐ : Option    ☒ : Nicht möglich



Die Atlas Nachttischkollektion ist auch mit einer neutralen Krankenhausausrüstung erhältlich.

# ENDBEARBEITUNG UND QUALITÄT


Sowohl die Fuß-/Kopfteilfüllungen als auch die Nachttische sind in dieser Farbkollektion erhältlich. Für jedes Haelvoet Bett finden Sie den geeigneten Nachttisch.

			
interior white code 21341SU	ceramic code 21161SU	irish cream (*) code 21027SU	pale grey (*) code 22169SU
			
tropical bleu (*) code 22062SU	shore (*) code 22122SU	misty grey (*) code 21039SU	
			
light select walnut code K008BS	blonde liberty elm code K017BS	birch code 1715BS	sand barbera oak code K543BS
			
classic beech code 0381BS	wengé code 0854BS	louisiana wengé code 9763BS	

Falls gewünscht, bieten wir Lösungen, die den spezifischen Bedürfnissen Ihrer Gesamteinrichtung erfüllen.



(\*) Nicht verfügbar für Quadra Nachttische



Haelvoet nv | **Belgien**  
Leon Bekaertstraat 8  
B-8770 Ingelmunster  
T +32 (0) 51 48 66 95

[info@haelvoet.be](mailto:info@haelvoet.be)  
[www.haelvoet.be](http://www.haelvoet.be)

Haelvoet bv | **Die Nederlande**  
Schimminck 1  
5301 KR Zaltbommel  
T +31 (0) 88 599 05 99  
F +31 (0) 88 599 05 00  
[info@haelvoet.nl](mailto:info@haelvoet.nl)  
[www.haelvoet.nl](http://www.haelvoet.nl)

Haelvoet sarl | **Frankreich**  
130, Boulevard de la Liberté  
59000 Lille  
T +33 (0) 3 20 02 71 71  
F +33 (0) 3 20 88 18 91  
[info@haelvoet.fr](mailto:info@haelvoet.fr)  
[www.haelvoet.fr](http://www.haelvoet.fr)

Haelvoet sa | **Die Schweiz**  
Route de la Plaine 45  
1580 Avenches  
T +41 (0) 26 675 46 86  
F +41 (0) 21 560 46 46  
[info@haelvoet.ch](mailto:info@haelvoet.ch)  
[www.haelvoet.ch](http://www.haelvoet.ch)

Haelvoet srl | **Rumänien**  
Parcul Industrial Jibou 1  
455200 Jibou, Salaj  
T +40 (0) 260 64 22 33  
F +40 (0) 260 64 22 55  
[info@haelvoet.ro](mailto:info@haelvoet.ro)  
[www.haelvoet.ro](http://www.haelvoet.ro)