

Eleva Bariatric

14014 Masa de examinare Eleva Bariatric este echipată cu o platformă extinsă pentru pacient (100 cm) și are o capacitate de ridicare sporită. Sistemul reglabil pe înălțime crește confortul ergonomic atât al pacientului, cât și al medicului.

Suport

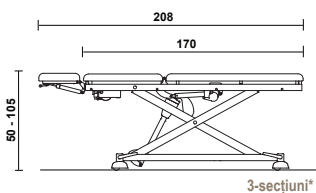
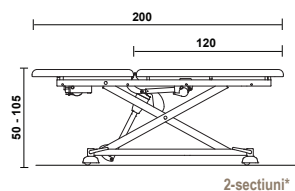
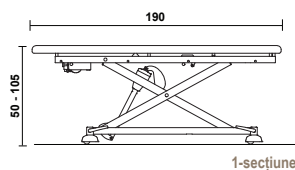
- Cadru tubular dreptunghiular.
- Ajustare stabilă a înălțimii, absolut verticală, prin intermediul unui sistem de tip foarfecă.
- Pedală de design pentru activarea mecanismului de frânare (*).
- Capătul inferior al cadrului este echipat cu o placă de protecție din oțel inoxidabil (*).

Platforma saltea

- Platformă saltea cu 1, 2 (*) sau 3 (*) secțiuni.
- Platforma saltea este tapițată cu spumă ignifugă. Spuma are grosime de 40 mm și o densitate de 45 kg/m³.
- Finisată cu piele artificială.
- Tetiera (*) poate fi înclinată manual în sus sau în jos prin intermediul unui piston (-40° până la +40°).

Manipulări

- Ajustarea înălțimii poate fi activată cu ajutorul unei pedale de picior care poate fi poziționată liber pe podea.
- Ajustarea electrică a spătarului (*) poate fi activată cu ajutorul unei pedale duble de picior.



Dimensiuni și date tehnice

- Lățime: 100 cm
- Lungime: depinde de tipul de platformă pacient
- Variația înălțimii: ± 50 cm - ± 102 cm
- Garda la sol: 75 mm
- Sarcina de lucru sigură: 350 kg
- Tetiera (*) se poate înclina între -40° și +40°
- Spătarul (*) poate fi ajustat până la 85°

Materiale și finisaje

- Metale: vopsea epoxidică RAL 7035.
- Spumă ignifugă.
- Tapiterie: a se vedea colecția.
- Rezistență la produsele de curățare obișnuite.

Pentru informații suplimentare despre **materiale** și **construcție**: consultați documentele disponibile.

Opționale

- Roți Integral S Ø 100 mm, frânate câte 2.
- Roți Integral S Ø 125 mm, frânate câte 2.
- Roți Linea Ø 125 mm, frânate câte 2.
- Blocare direcțională la roți.
- Pedală dublă de frână.
- Șina DIN (cap, picioare, cap și picioare).
- Șina DIN XL.
- Stativ de perfuzie (cu fixare inclusă).
- Suport braț (cu fixare inclusă).
- Lampă medicală.
- Protecții laterale.
- Suport rolă de hârtie la picioare.
- Orificiu pentru nas în tetieră (pentru masa cu 2 sau 3 secțiuni).
- Conexiune echipotențială.
- Placă de protecție din oțel inoxidabil.
- Platformă saltea viscoelastică (Comfort Plus).
- Baterie (Li-ion sau plumb-acid).
- Husă de protecție secțiunea picioare.
- Ajutare electrică cu ajutorul unei telecomenzi.
- Panou de blocare (ACL).
- Pernă pentru gât și/sau suport lombar.
- Tetieră ajustabilă individual.
- Cablu spiralat EPR.

Culori

Referință la gama noastră extinsă de culori. Mostrele sunt disponibile la cerere.

Accesorii

Referință la lista de accesorii.

(*) Opțional

